

Un compteur connecté... pour quoi faire ?

Votre logement peut être équipé
de **3 types** d'appareils :



Compteur d'eau (froide/chaude)

Il compte la quantité d'eau froide ou chaude consommée. Il est situé en général dans la cuisine, la salle de bain ou dans les parties communes.



Compteur d'énergie

Il compte la quantité d'énergie consommée pour le chauffage : gaz, fioul, etc... Il est situé en général dans les parties communes.



Répartiteurs de chauffage

Ils comptent la quantité de chauffage consommé. Ils sont placés, de façon visible, sur les radiateurs.

Où trouver le numéro de mon compteur ?



COMPTEUR D'EAU



COMPTEUR D'ÉNERGIE



RÉPARTITEURS RFC



Info pratique

Sur certains appareils, le numéro de compteur peut comporter des lettres... c'est normal, **ne les oubliez-pas !**

le comptage intelligent dans votre logement



Votre logement est équipé de compteurs connectés

Votre logement est équipé d'un ou plusieurs compteurs communicants. Grâce à l'application **MyConso** vous allez pouvoir profiter des avantages suivants :



Télécharger sur **App Store**



Télécharger sur **Google Play**



Créez un compte pour suivre vos consommations



Étape 1
Cliquez sur le bouton «créer mon compte» pour commencer la procédure



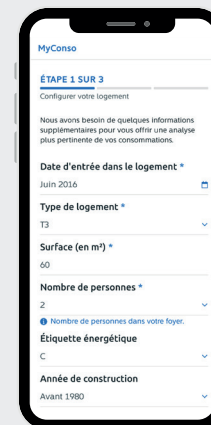
Étape 2
Saisissez le numéro d'un compteur du logement n'importe lequel



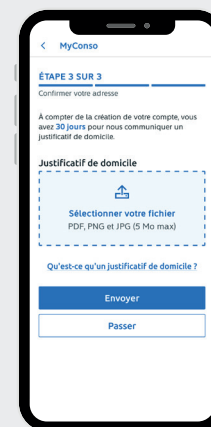
Étape 3
Votre logement a été trouvé
Cliquez sur le bouton «c'est bien moi» pour confirmer



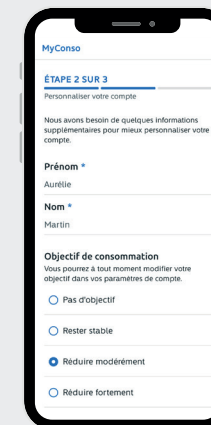
Étape 4
Enregistrez vos identifiants
Choisissez vos propres identifiants



Étape 5
Personnalisez votre compte
Ces données sont nécessaires et sont strictement limitées à notre application



Étape 7
Envoyez votre justificatif de domicile
Facture, contrat, etc...



Étape 6
Saisissez vos préférences de consommations
Personnalisez vos objectifs

Félicitations !
vous pouvez maintenant profiter de tous les avantages de l'application

